

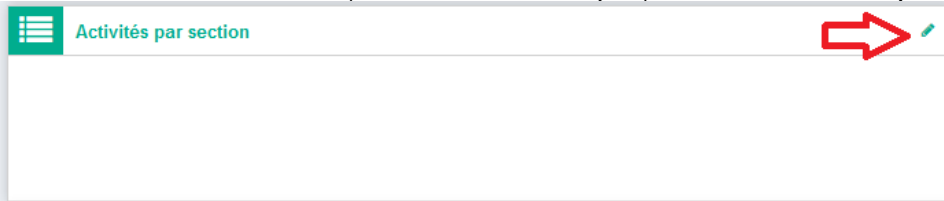
## **Activités**

**Comment gérer la participation, l'activité, de mes adhérents aux différentes sections de ma structure ?**

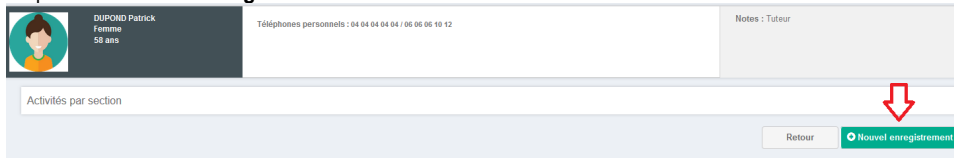
Cette FAQ est plus particulièrement destinée aux associations qui regroupent plusieurs formations ou groupes.  
Vous devez au préalable avoir [créé les différentes sections](#) de votre association.

Ces informations sont importantes pour pouvoir ensuite filtrer, communiquer, avoir des statistiques de vos adhérents par section.

1. Rendez-vous sur la fiche de l'adhérent que vous souhaitez mettre à jour, puis **éditer** le bloc **Activités par section**



2. Cliquez sur **+ Nouvel enregistrement**



3. Complétez le formulaire pour cet adhérent

Section \*  
Tapez pour effectuer une recherche

Activité \*  
Tapez pour effectuer une recherche

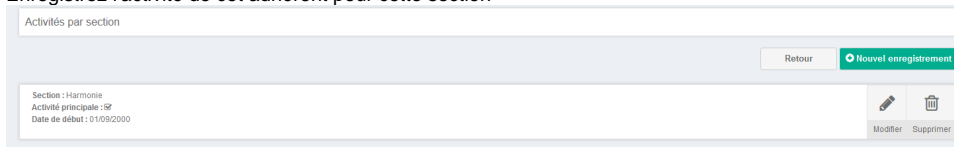
Complément sur la spécialité

Activité principale \*

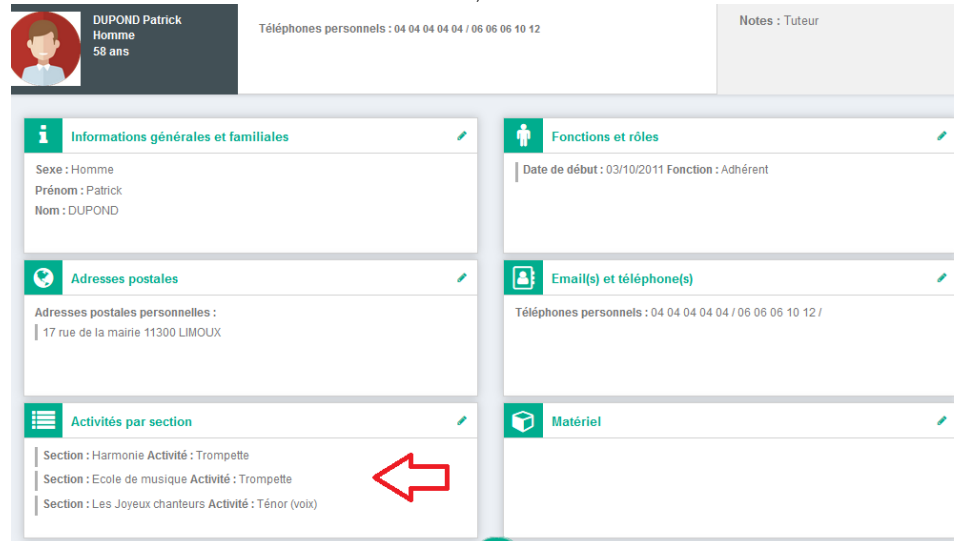
Date de début de l'activité \*  
Date de fin de l'activité

- a. Choisissez la section dans laquelle il participe
- b. Définissez son activité dans cette section (instrument, voix, etc.)
- c. Cliquez sur la case à cocher **Activité principale** si c'est le cas  
Exemple : un musicien joue principalement de la clarinette mais aussi de la batterie.  
Dans ce cas vous cochez **Activité principale** pour la trompette mais pas pour la batterie
- d. Vous pouvez ajouter un complément si vous le souhaitez
- e. Indiquez depuis quelle date, cet adhérent participe à cette section

4. Enregistrez l'activité de cet adhérent pour cette section



5. Vous pouvez ensuite ajouter d'autres activités de cet adhérent dans vos différentes sections en cliquant sur **" + Nouvel enregistrement "**
6. Vous retrouverez dans le tableau de bord de sa fiche, le résumé de l'ensemble de ses activités au sein de votre association



## Produits concernés

- Artist Standard
- Artist Premium
- School Standard
- School Premium
- Manager
- En option

## Aides associées

- [Fiche de la structure](#)
- [Changement d'année](#)
- [Sections en détails](#)
- [Activités](#)
- [Sections](#)
- [Préférences](#)
- [Quotas](#)
- [Enseignements](#)
- [Assistant Passage à l'année suivante](#)
- [Configurer l'option SMS](#)
- [Pré-inscriptions en ligne - enregistrement provisoire](#)
- [Pré-inscriptions en ligne - mail confirmation utilisateur](#)
- [Pré-inscriptions en ligne - ouverture avec compte internet](#)
- [Pré-inscriptions en ligne - ouverture sans compte internet](#)
- [Mails système](#)