

Sections en détails

Comment gérer les différents groupes, sections, formations de ma structure ?

Cette FAQ est plus particulièrement destinée aux associations qui regroupent plusieurs formations ou groupes.

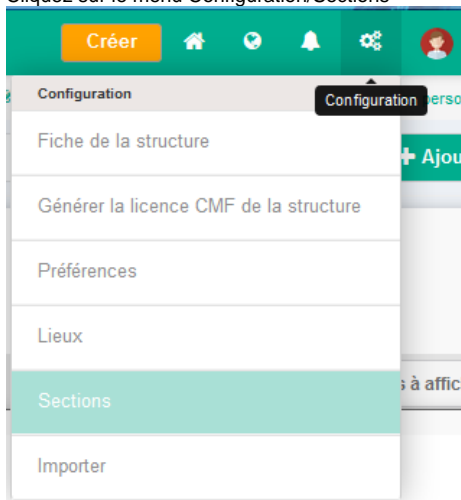
Exemple :

Mon association est composée de

- un orchestre et une école de musique
- un orchestre d'harmonie, une banda, et une école de musique
- une banda et une chorale

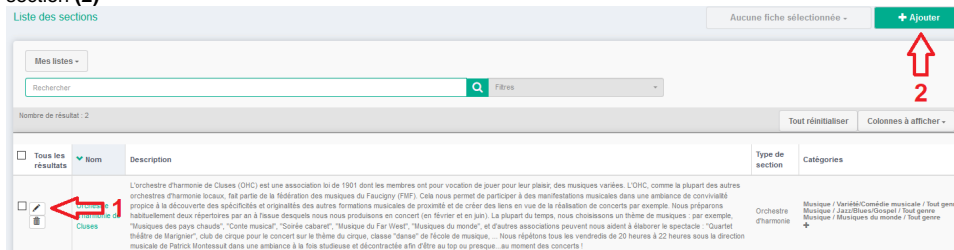
Vous allez créer pour chaque groupe une section qui pourra avoir son propre logo, nom, descriptif, etc.

1. Cliquez sur le menu Configuration/Sections

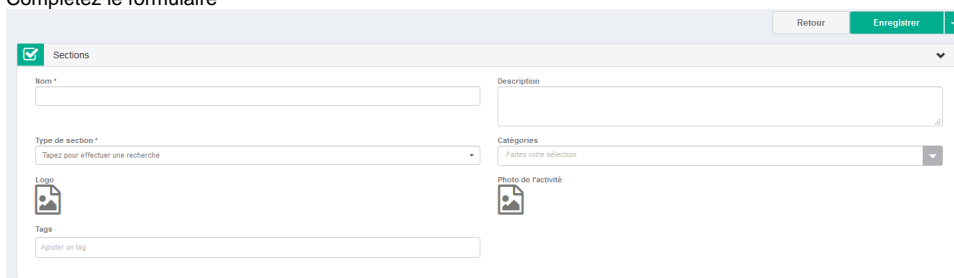


2. Lors de votre première connexion dans l'espace de gestion de votre structure, vous retrouverez par défaut une seule section.

Vous pouvez modifier les informations de celle-ci en cliquant sur  (1) ou sur  pour créer une nouvelle section (2)



3. Complétez le formulaire



Chaque section peut avoir :

- un nom
- une description
- un type de section (Banda, choral, école de musique, etc.)
- Catégories culturelles. Pour choisir une catégorie dans sa globalité, choisissez le domaine culturel souhaité puis **"Toute sous famille"**.

Vous pouvez avoir plusieurs catégories :

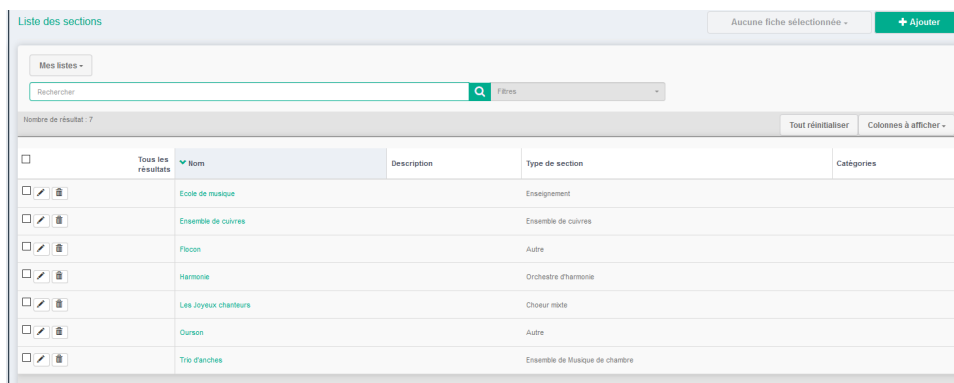
Catégories

Danse / Toute sous famille / Tout genre x Musique / Toute sous famille / Tout genre x

- ▶ Tango, Milonga, Valse criollo, Technique du tango danse
- ▼ Toute sous famille
 - Tout genre
- ▼ Musique
 - ▶ Clubbing/Soirées/Galas
 - ▶ Jazz/Blues/Gospel
 - ▶ Musique classique et Opéra
 - ▶ Musique diverse
 - ▶ Musiques du monde
 - ▶ Pop-Rock/Musique électronique
 - ▶ Rap/Reggae/Soul-Funk
 - ▼ Toute sous famille
 - Tout genre
 - ▶ Variété/Comédie musicale
- ▶ Spectacles

- un logo
- une photo
- un tag si vous souhaitez définir une caractéristique spécifique

Toutes ces informations seront reprises dans l'annuaire du portail culturel [Opentalent](#) pour vous permettre de mieux faire la promotion de votre association.



	Tous les résultats	Nom	Description	Type de section	Catégories
<input type="checkbox"/>	<input type="checkbox"/>	Ecole de musique		Enseignement	
<input type="checkbox"/>	<input type="checkbox"/>	Ensemble de cuivres		Ensemble de cuivres	
<input type="checkbox"/>	<input type="checkbox"/>	Filoon		Autre	
<input type="checkbox"/>	<input type="checkbox"/>	Harmonie		Orchestre d'harmonie	
<input type="checkbox"/>	<input type="checkbox"/>	Les Joyeux chanteurs		Chœur mixte	
<input type="checkbox"/>	<input type="checkbox"/>	Ourson		Autre	
<input type="checkbox"/>	<input type="checkbox"/>	Trio d'anches		Ensemble de Musique de chambre	

4. Vous pouvez ensuite définir pour chaque membre de votre association, sa participation à chaque section que vous aurez créée.

Produits concernés

- Artist Standard
- Artist Premium
- School Standard

- School Premium
- Manager
- En option

Aides associées

- [Fiche de la structure](#)
- [Changement d'année](#)
- [Sections en détails](#)
- [Activités](#)
- [Sections](#)
- [Préférences](#)
- [Quotas](#)
- [Enseignements](#)
- [Assistant Passage à l'année suivante](#)
- [Configurer l'option SMS](#)
- [Pré-inscriptions en ligne - enregistrement provisoire](#)
- [Pré-inscriptions en ligne - mail confirmation utilisateur](#)
- [Pré-inscriptions en ligne - ouverture avec compte internet](#)
- [Pré-inscriptions en ligne - ouverture sans compte internet](#)
- [Mails système](#)